


RENCANA AKSI
DINAS KETAHANAN PANGAN DAN PERIKANAN KABUPATEN SINTANG

Sub. Bagian : Keuangan dan Program

No.	SASARAN STRATEGIS	INDIKATOR KINERJA	PROGRAM	KEGIATAN	OUTPUT	ANGGARAN (Rp.)	JADWAL PELAKSANAAN (Rp.)				TARGET (%)				PENANGGUNG JAWAB	
							TW 1	TW 2	TW 3	TW 4	TW 1	TW 2	TW 3	TW 4		
1	Terwujudnya peningkatan kinerja dalam penyelenggaraan Tugas Umum Pemerintahan (TUP) melalui peningkatan sumber daya aparatur, sarana dan prasarana Dinas Ketahanan Pangan dan Perikanan menuju terwujudnya tata kelola pemerintahan yang baik	Jumlah pengadaan sarana dan prasarana penunjang operasional Dinas dan Perlengkapan Kantor : Jumlah penyusunan Dokumen rencana Program (Laporan dan kegiatan	Pelayanan Administrasi Perkantoran	Penyediaan Jasa Surat Menyurat	Tersedianya materai	2.259.000	564000	564000	564000	567000	25	25	25	25	Kasubbag Keuangan dan Program	
				Penyediaan bahan bacaan dan Pertauran Perundang-undangan	Tersedianya surat kabar	4.320.000	1.080.000	1.080.000	1.080.000	1.080.000	25	25	25	25	Kasubbag Keuangan dan Program	
			Peningkatan Pengembangan Sistem Pelaporan Capaian Kinerja dan Keuangan	Penyusunan pelaporan Keuangan Semesteran	Tersedianya Laporan Keuangan Semesteran	3.948.750			3.948.750			-	-	100	-	Kasubbag Keuangan dan Program
			Peningkatan Pengembangan Sistem Pelaporan Capaian Kinerja dan Keuangan	Penyusunan Laporan Akuntabilitas Kinerja Instansi Pemerintah (LAKIP)	Laporan Akuntabilitas Kinerja Instansi Pemerintah	3.999.850	3.999.850					100	-	-	-	Kasubbag Keuangan dan Program
			Peningkatan Pengembangan Sistem Pelaporan Capaian Kinerja dan Keuangan	Penyusunan Pelaporan Keuangan Akhir Tahun	Laporan Keuangan Akhir Tahun	3.999.730				3.999.730			-	-	-	100

Sintang, Februari 2019



RITA FRANSISKA, SE.,M.Si

PEMBINA

NIP. 19741220 200212 2 006

RENCANA AKSI
DINAS KETAHANAN PANGAN DAN PERIKANAN KABUPATEN SINTANG

Sub Bagian Aparatur dan Umum

No.	SASARAN STRATEGIS	INDIKANTOR KINERJA	PROGRAM	KEGIATAN	OUTPUT	ANGGARAN (Rp.)	JADWAL PELAKSANAAN (Rp.)				TARGET (%)				PENANGGUNG JAWAB
							TW 1	TW 2	TW 3	TW 4	TW 1	TW 2	TW 3	TW 4	
1	Terwujudnya peningkatan kinerja dalam penyelenggaraan Tugas Umum Pemerintahan (TUP) melalui peningkatan sumber daya aparatur, sarana dan prasarana Dinas Ketahanan Pangan dan Perikanan menuju terwujudnya tata kelola pemerintahan yang baik	Jumlah aparatur yang mengikuti Diklat	Peningkatan Kapasitas Sumber Daya Aparatur	Pendidikan dan Pelatihan formal	Laporan Hasil kegiatan Bimtek	158.610.000		47.435.000	71.145.000	40.030.000	-	30	45	25	Kasubbag Aparatur dan Umum
		Jumlah pengadaan sarana dan prasarana penunjang operasional Dinas dan Perlengkapan Kantor	Pelayanan Administrasi Perkantoran	Penyediaan makanan dan minuman	Penyediaan makanan dan minuman	40.000.000	13.334.000	6.667.000	13.334.000	6.665.000	33	17	33	17	Kasubbag Aparatur dan Umum
				Rapat-rapat koordinasi dan konsultasi ke luar daerah	Koordinasi dan Konsultasi ke luar Daerah	247.691.000	60.894.000	62.954.000	60.894.000	62.949.000	25	25	25	25	Kasubbag Aparatur dan Umum
				Rapat-rapat koordinasi dan pembinaan ke dalam daerah	Koordinasi dan Pembinaan ke Dalam Daerah	163.352.000	40.839.000	40.839.000	40.839.000	40.835.000	25	25	25	25	Kasubbag Aparatur dan Umum
				Penyediaan tenaga kontrak	Tersedia tenaga kontrak	312.834.000	78.210.000	78.210.000	78.210.000	78.204.000	25	25	25	25	Kasubbag Aparatur dan Umum

Sintang, Februari 2019

Plt. Kasubbag Aparatur dan Umum Dinas Ketahanan Pangan dan Perikanan Kabupaten Sintang


IMANNULL, SP
PENATA

NIP. 19780214 200903 1 002

RENCANA AKSI
DINAS KETAHANAN PANGAN DAN PERIKANAN KABUPATEN SINTANG

Sub Bagian Perlengkapan

No.	SASARAN STRATEGIS	INDIKATOR KINERJA	PROGRAM	KEGIATAN	OUTPUT	ANGGARAN (Rp.)	JADWAL PELAKSANAAN (Rp.)				TARGET (%)				PENANGGUNG JAWAB		
							TW 1	TW 2	TW 3	TW 4	TW 1	TW 2	TW 3	TW 4			
1	Terwujudnya peningkatan kinerja dalam penyelenggaraan Tugas Umum Pemerintahan (TUP) melalui peningkatan sumber daya aparatur, sarana dan prasarana Dinas Ketahanan Pangan dan Perikanan menuju terwujudnya tata kelola pemerintahan yang baik	Jumlah pengadaan sarana dan prasarana penunjang operasional Dinas dan Perlengkapan Kantor : Jumlah pemeliharaan perangkat penunjang kerja dan perlengkapan kantor Jumlah kegiatan peringatan Hari besar Nasional dan Daerah yang diikuti	Peningkatan Sarana dan Prasarana Aparatur	Penyediaan jasa komunikasi, sumber daya air dan listrik	Jasa telepon, air dan listrik	81.600.000	20.400.000	20.400.000	20.400.000	20.400.000	25	25	25	25	Kasubbag Perlengkapan		
				Penyediaan jasa pemeliharaan dan perizinan kendaraan dinas/operasional	Bukti Pembayaran Pajak Kendaraan dan STNK	11.800.000	3.000.000	4.800.000	400.000	3.600.000	25	41	3	31	Kasubbag Perlengkapan		
				Penyediaan alat tulis kantor	Tersedianya ATK	72.123.000		72.123.000			100					Kasubbag Perlengkapan	
				Penyediaan barang cetakaan dan penggandaan	Dokumen	26.820.000		2.475.000	24.345.000			-	9	91		Kasubbag Perlengkapan	
				Penyediaan komponen instalasi listrik/ penerangan bangunan kantor	Tersedianya Peralatan Listrik	42.332.000		42.332.000				-	100			Kasubbag Perlengkapan	
				Penyediaan bahan bakar minyak (BBM) dan gas	Solar dan Pertamina	14.346.000	3.586.500	3.586.500	3.586.500	3.586.500	25	25	25	25		Kasubbag Perlengkapan	
				Penyediaan jasa kebersihan Kantor	Alat dan bahan pembersih	1.944.000		1.944.000				-	100	-			Kasubbag Perlengkapan
				Pengadaan Kendaraan Dinas/Operasional	2 unit motor	80.000.000			80.000.000				-	100			Kasubbag Perlengkapan
				Pengadaan mebeleur	58 buah kursi	34.100.000		26.000.000	8.100.000				-	76	24		Kasubbag Perlengkapan
				Pengadaan Perangkat komputer dan printer	Tersedianya komputer dan Printer	45.340.000			42.040.000	3.300.000				-	93	7	Kasubbag Perlengkapan

			Pengadaan Peralatan dan Perlengkapan Kantor	Pealatan dan Perlengkapan Kantor	21.100.000		21.100.000			-	100	-		Kasubbag Perlengkapan
			Pemeliharaan Rutin/ Berkala Gedung Kantor	Terpeliharanya gedung kantor	15.800.000		15.800.000			-		100		Kasubbag Perlengkapan
			Pemeliharaan rutin/ berkala kendaraan dinas/ operasional	Terpeliharanya kendaraan Dinas/ Operasional Kantor	61.200.000		20.400.000	24.900.000	15.900.000	-	33	41	26	Kasubbag Perlengkapan
			Pemeliharaan rutin/ berkala peralatan gedung kantor	Terpeliharanya 13 Unit AC	15.470.000		5.000.000	5.000.000	5.470.000	-	32	32	35	Kasubbag Perlengkapan
			Pemeliharaan rutin/ berkala perangkat komputer dan printer	Terpeliharanya 20 UntiKomputer dan Printer	13.000.000		3.900.000	3.900.000	5.200.000	-	30	30	40	Kasubbag Perlengkapan
		Program Peringatan Hari Nasional dan Daerah	Peringatan Hari Besar Nasional dan Daerah	Ikut serta dalam kegiatan Hari Besar Nasional dan Daerah	19.407.400		5.800.000	13.607.400		-	30	70		Kasubbag Perlengkapan

Sintang, Februari 2019

Kasubbag Perlengkapan Dinas Ketahanan Pangan dan Perikanan


YERUN PASKAL
 PENATA TINGKAT I
 NIP. 19640918 198603 1 017


RENCANA AKSI
DINAS KETAHANAN PANGAN DAN PERIKANAN KABUPATEN SINTANG

Seksi : Ketersediaan Pangan

No.	SASARAN STRATEGIS	INDIKATOR KINERJA	PROGRAM	KEGIATAN	OUTPUT	ANGGARAN (Rp.)	JADWAL PELAKSANAAN (Rp.)				TARGET (%)				PENANGGUNG JAWAB
							TW 1	TW 2	TW 3	TW 4	TW 1	TW 2	TW 3	TW 4	
1	Meningkatnya kualitas Ketahanan Pangan	Jumlah Desa Mandiri Pangan	Peningkatan Ketahanan Pangan	Pengembangan Lumbung Pangan Desa	Peningkatan Lumbung Pangan Desa	52.824.200	2.817.600	24.758.300	23.745.000	1.503.300	5	47	45	3	Kasi Ketersediaan Pangan
		Jumlah Analisis Neraca dan Bahan Makanan (NBM) yang tersusun		Analisis Ketersediaan Pangan	Pelaksanaan kegiatan Analisis	57.218.700	3.081.200	8.155.000	43.877.500	2.105.000	5	14	77	4	Kasi Ketersediaan Pangan
				Pembinaan dan Pengembangan Desa Mandiri Pangan	Pelaksanaan Pembinaan	1.099.999.950	2.473.000	10.329.700	27.442.250	1.059.755.000	0	1	2	96	Kasi Ketersediaan Pangan

Sintang, Februari 2019

Kepala Seksi Ketersediaan Pangan
Dinas Ketahanan Pangan dan Perikanan Kabupaten Sintang


Ir. SONNY WIJAYA, M.Si
PEMBINA
NIP. 19670402 200003 1 006


RENCANA AKSI
DINAS KETAHANAN PANGAN DAN PERIKANAN KABUPATEN SINTANG

Seksi : Kerawanan Pangan

No.	SASARAN STRATEGIS	INDIKANTOR KINERJA	PROGRAM	KEGIATAN	OUTPUT	ANGGARAN (Rp.)	JADWAL PELAKSANAAN (Rp.)				TARGET (%)				PENANGGUNG JAWAB
							TW 1	TW 2	TW 3	TW 4	TW 1	TW 2	TW 3	TW 4	
1	Meningkatnya kewaspadaan terhadap kerawanan pangan	Jumlah laporan informasi Ketahanan dan Kerawanan Pangan Daerah	Peringatan Hari Nasional dan Daerah	Pameran Pembangunan	Ikut serta dalam Pameran Pembangunan	29.148.500			29148500		-	0	100	0	Kasi Kerawanan Pangan
			Peningkatan Ketahanan Pangan	Pembinaan dan Analisis Sistem Kewaspadaan Pangan dan Gizi	Terlaksananya Pembinaan dan Analisis	100.000.000	8.948.800	33.161.200	29.915.000	27.975.000	9	33	30	28	Kasi Kerawanan Pangan

Sintang, Februari 2019

Kepala Seksi Kerawanan Pangan
Dinas Ketahanan Pangan dan Perikanan Kabupaten Sintang


HERI SUGIHONO, SP
PENATA

NIP. 19780615 200502 1 004

RENCANA AKSI
DINAS KETAHANAN PANGAN DAN PERIKANAN KABUPATEN SINTANG

Seksi : Distribusi Pangan

No.	SASARAN STRATEGIS	INDIKANTOR KINERJA	PROGRAM	KEGIATAN	OUTPUT	ANGGARAN (Rp.)	JADWAL PELAKSANAAN (Rp.)				TARGET (%)				PENANGGUNG JAWAB
							TW 1	TW 2	TW 3	TW 4	TW 1	TW 2	TW 3	TW 4	
1	Terwujudnya layanan stabilitas harga komoditas pangan di tingkat produsen dan konsumen	Jumlah laporan harga pasar dan produsen	Peningkatan Ketahanan Pangan	Koordinasi dan Fasilitasi Dewan Ketahanan Pangan	Laporan/ Dokumen	490.434.100	127.666.000	103.235.400	96.836.000	162.696.700	26	21	20	33	Kasi Distribusi pangan
				Peringatan Hari Krida Hari Pangan Sedunia	Dokumen	160.000.000	-	-	-	160.000.000	-	0	0	100	Kasi Distribusi pangan
				Kontak Tani Nelayan Andalan	Dokumen	80.000.000	-	-	80.000.000	-	-	0	100	0	Kasi Distribusi pangan
			Peningkatan Distribusi dan Akses Pangan	Koordinasi Pembinaan dan Pemantauan Distribusi Pangan	Dokumen	86.269.000	21.260.000	15.600.000	33.800.000	15.600.000	25	18,1	39	18	Kasi Distribusi pangan

Sintang, Februari 2019

Kepala Seksi Distribusi Pangan
Dinas Ketahanan Pangan dan Perikanan Kabupaten Sintang



WALIYEM, SP
PENATA TINGKAT I
NIP. 19680906 199203 2 011


RENCANA AKSI
DINAS KETAHANAN PANGAN DAN PERIKANAN KABUPATEN SINTANG

Seksi : Konsumsi Pangan

No.	SASARAN STRATEGIS	INDIKANTOR KINERJA	PROGRAM	KEGIATAN	OUTPUT	ANGGARAN (Rp.)	JADWAL PELAKSANAAN (Rp.)				TARGET (%)				PENANGGUNG JAWAB
							TW 1	TW 2	TW 3	TW 4	TW 1	TW 2	TW 3	TW 4	
1	Meningkatnya pemenuhan kebutuhan pangan dan gizi keluarga serta peningkatan ekonomi produktif keluarga	Jumlah Desa dengan percepatan penganeekaragaman konsumsi pangan melalui pemberdayaan masyarakat	Peningkatan Ketahanan Pangan	Pemanfaatan Pekarangan untuk pengembangan pangan	Dokumen Pelaksanaan kegiatan	625.000.000	10.000.000	589.960.000	-	25.040.000	2	94	0	4	Kasi Konsumsi Pangan
		Meningkatnya skor Pola pangan Harapan (PPH) konsumsi	Percepatan Diversifikasi Konsumsi Pangan	Pemberdayaan Ekonomi dan Gizi Rumah Tangga melalui Pemanfaatan Lahan	Dokumen Pelaksanaan kegiatan	445.110.100	32.739.500	381.038.100	27.690.000	3.642.500	7	86	6	1	Kasi Konsumsi Pangan
				Koordinasi dan Pembinaan Percepatan Diversifikasi Konsumsi Pangan	Dokumen Pelaksanaan kegiatan	66.575.000	-	46.675.000	19.900.000	-	-	70	30	0	Kasi Konsumsi Pangan
				Monitoring, Evaluasi dan Pelaporan Kegiatan Pembangunan	Dokumen Pelaksanaan kegiatan	57.513.610	-	20.797.500	18.088.000	18.628.110	-	36	31	32	Kasi Konsumsi Pangan

Sintang, Februari 2019

Plt. Kepala Seksi Konsumsi Pangan
Dinas Ketahan Pangan dan Perikanan Kabupaten Sintang


HENDRA SUPRIYANSYAH, SP
PENATA
NIP. 19780311 201001 1 002


RENCANA AKSI
DINAS KETAHANAN PANGAN DAN PERIKANAN KABUPATEN SINTANG

Seksi : Keamanan Pangan

No.	SASARAN STRATEGIS	INDIKATOR KINERJA	PROGRAM	KEGIATAN	OUTPUT	ANGGARAN (Rp.)	JADWAL PELAKSANAAN (Rp.)				TARGET (%)				PENANGGUNG JAWAB
							TW 1	TW 2	TW 3	TW 4	TW 1	TW 2	TW 3	TW 4	
1	Meningkatnya pemenuhan kebutuhan pangan dan gizi keluarga serta peningkatan ekonomi produktif keluarga	Persentase pangan segar yang aman	Peningkatan Mutu dan Keamanan Pangan	Pembinaan, Pemantauan dan Pengawasan Keamanan Pangan	Dokumen pelaksanaan kegiatan	24.950.000	-	5.625.000	10.305.000	9.020.000	-	22,5	41	36	Kasi Keamanan Pangan
				Koordinasi, Sosialisasi Apresiasi mutu pangan dan gizi	Dokumen pelaksanaan kegiatan	52.912.000	830.000	6.260.000	11.249.000	34.573.000	2	12	21	65	Kasi Keamanan Pangan
				Percepatan Diversifikasi Konsumsi Pangan	Gerakan Makan Beragam, Bergizi, Berimbang dan Aman (B2SA)	Pelaksanaan kegiatan B2SA	121.905.000	11.730.000	10.165.000	61.520.000	38.490.000	10	8	50	32

Sintang, Februari 2019

Kepala Seksi Keamanan Pangan
Dinas Ketahan Pangan dan Perikanan Kabupaten Sintang



SYARIFAH ERNA YULIANA, S.Sos

PENATA

NIP. 19690708 200604 2 010

RENCANA AKSI
DINAS KETAHANAN PANGAN DAN PERIKANAN KABUPATEN SINTANG

Seksi Pengembangan Usaha Perikanan

No.	SASARAN STRATEGIS	INDIKATOR KINERJA	PROGRAM	KEGIATAN	OUTPUT	ANGGARAN (Rp.)	JADWAL PELAKSANAAN (Rp.)				TARGET (%)				PENANGGUNG JAWAB
							TW 1	TW 2	TW 3	TW 4	TW 1	TW 2	TW 3	TW 4	
1	Meningkatnya hasil pengolahan dan pemasaran komoditi perikanan	Jumlah Produksi Pengolahan hasil perikanan	Pengembangan Budidaya Perikanan	Pembinaan dan Pengembangan Perikanan	Terlaksananya Pembinaan	75.000.000	29365000	30670000	4030000	10935000	39	41	5	15	Kepala Seksi Pengembangan Usaha Perikanan
		Jumlah konsumsi ikan perkapita pertahun (Kg/kapita/tahun)		Pengadaan sarana dan prasarana pemberdayaan usaha skala kecil masyarakat pembudidaya ikan	Tersedianya sarana prasarana	755.740.000	1.610.000	24.370.000	728.150.000	1.610.000	0	3	96	0	Kepala Seksi Pengembangan Usaha Perikanan
			Pengembangan budidaya perikanan (P2EMAS)	Pendataan kelompok perikanan (Pembudidaya, pembesaran dan pembenihan)		750.000.000	6.816.200	205.425.000	527.918.800	9.840.000	1	27	70	1	Kepala Seksi Pengembangan Usaha Perikanan

Sintang, Februari 2019

Plt. Kepala Seksi Pengembangan Usaha Perikanan
Dinas Ketahan Pangan dan Perikanan Kabupaten Sintang


AGUS AMIRUDIN, S.Hut
PENATA TINGKAT I
NIP. 19710825 200604 1 004

RENCANA AKSI
DINAS KETAHANAN PANGAN DAN PERIKANAN KABUPATEN SINTANG

Seksi Perikanan Budidaya

No.	SASARAN STRATEGIS	INDIKANTOR KINERJA	PROGRAM	KEGIATAN	OUTPUT	ANGGARAN (Rp.)	JADWAL PELAKSANAAN (Rp.)				TARGET (%)				PENANGGUNG JAWAB
							TW 1	TW 2	TW 3	TW 4	TW 1	TW 2	TW 3	TW 4	
1	Meningkatnya produksi perikanan melalui pengembangan ekonomi kerakyatan	Jumlah produksi perikanan tangkap	Pengembangan Budidaya Perikanan	Pembangunan Sarana dan Prasarana Perikanan Budidaya	Tersedianya sarana dan prasarana	21.271.445.300	61.983.000	6.136.721.514	7.117.103.915	7.955.636.871	0	29	33	37	Kepala Seksi Perikanan Budidaya
		Jumlah produksi perikanan budidaya		Pengembangan sarana dan prasarana pembenihan BBI Lokal	Peningkatan Balai Benih Ikan	50.000.000	-	-	50.000.000		-	0	100	0	Kepala Seksi Perikanan Budidaya
2	Meningkatnya pengawasan sumber daya perikanan	Jumlah area Sungai, Danau, Rawa, Waduk dan Genangan Air Lainnya yang di konservasi		Pengembangan/ Peningkatan Sarana dan Prasarana Perikanan Budidaya Air Deras	Peningkatan sarana dan prasarana	625.000.000	6.663.750	379.384.750	178.273.750	60.677.750	1	61	29	9,7	Kepala Seksi Perikanan Budidaya
			Pengembangan Perikanan Tangkap	Pelestarian dan Pembinaan Potensi sumber daya ikan	Terlaksananya pembinaan	19.405.000	4.851.250	4.851.250	4.851.250	4.851.250	25	25	25	25	Kepala Seksi Perikanan Budidaya
			Optimalisasi Pengelolaan dan Pemasaran Produksi Perikanan	Pengembangan dan Peningkatan Konsumsi ikan melalui Lomba Masak Berbahan utama ikan	Kegiatan	125.000.000	1.930.500	31.232.500	83.577.000	8.260.000	2	25	67	7	Kepala Seksi Perikanan Budidaya

Sintang, Febtuari 2019

Plt. Kepala Seksi Perikanan Budidaya
Dinas Ketahan Pangan dan Perikanan Kabupaten Sintang



BAHRI SUMANTO, S.PI
PENATA MUDA TK I
NIP. 19710825 200604 1 004